

# “CANDIDATOS FORMADOS E INFORMADOS”

Un buen plan de desarrollo se formula a  
partir de información precisa y pertinente

## DOSQUEBRADAS

Noviembre de 2023

Organizan e invitan



## EL RETO DE FORMULAR EL PLAN DE DESARROLLO

Uno de los retos a los que se enfrentan los nuevos alcaldes y gobernadores es a la formulación del Plan de Desarrollo para su periodo de gobierno. Esta es una tarea que comenzó con la elaboración del programa de gobierno, un instrumento que fue inscrito ante la autoridad electoral y que los ciudadanos respaldaron en el marco del voto programático.

Los ciudadanos votaron por un programa de gobierno, que debe ser la base del plan de desarrollo cuatrienal y que es aprobado, previo proceso de concertación social y análisis del consejo de planeación, por el concejo o la asamblea, según el caso.

Un buen plan de desarrollo considera la realidad institucional desde la perspectiva fiscal y los niveles de eficiencia administrativa; así como la situación social y económica de los habitantes; las condiciones en que avanza el sector productivo; y las potencialidades y amenazas ambientales del territorio.

Para tener una visión global de la situación del municipio o el departamento, es indispensable contar con información confiable, la que está disponible en diferentes fuentes, y que debe ser tramitada y analizada con atención, pues de ello dependerá que las metas que se tracen sean realizables técnicamente, necesarias socialmente y financierables presupuestalmente.

“Candidatos formados e informados” es una iniciativa de carácter académico, promovida por la Universidad Tecnológica de Pereira - UTP, con la participación de la Escuela Superior de Administración Pública – ESAP, el Sistema Universitario del Eje Cafetero - SUEJE, la Comisión Regional de Competitividad – CRC, la Región Administrativa y de Planificación – RAP Eje Cafetero, Sociedad en Movimiento y LOAR Consultoría Estratégica SAS.

La pretensión de esta iniciativa ha sido brindarles la oportunidad a quienes fueron candidatos a posiciones uninominales o a corporaciones públicas, y ahora tienen la responsabilidad de liderar la gestión gubernamental, de contar con información en torno a las responsabilidades que asumen.

Los participantes en los eventos académicos que se realizaron en cada uno de los municipios de Risaralda, recibieron información sobre cómo elaborar los programas de gobierno; accedieron al conocimiento de los instrumentos de planeación; pudieron verificar las brechas de desarrollo de su localidad; tuvieron en sus manos las conclusiones de los estudios sobre competitividad local; supieron de las posibilidades que se abren para los territorios con el plan nacional de desarrollo; profundizaron sobre la esencia de la participación ciudadana; y, ahora, cuentan con este documento de análisis de la situación del municipio desde la información estadística, que es una contribución a la formulación del plan de desarrollo para el periodo 2024 - 2027.

**HUMBERTO TOBÓN**

Subgerente de Planeación Regional  
RAP Eje Cafetero

# PRINCIPALES INDICADORES DE DESARROLLO

## Pobreza Multidimensional

La mejor forma de medir la pobreza es por las carencias, que es precisamente lo que hace la metodología Multidimensional, que se basa en cinco dimensiones y quince indicadores.

Las dimensiones se relacionan con las condiciones educativas, condiciones de la niñez y la juventud, trabajo, salud y condiciones de la vivienda y servicios públicos.

El Índice de Pobreza Multidimensional de Dosquebradas en 2018 fue 13,70%, según los resultados del censo del 2018.

POBREZA MULTIDIMENSIONAL 2018	
DOSQUEBRADAS	13,70% (9.761 hogares-2018)

Fuente. Basado en Censo DANE 2018

## POBREZA MULTIDIMENSIONAL EN DOSQUEBRADAS POR MANZANAS CENSALES 2018-2021



Fuente. DANE

## SITUACIÓN DE LA SALUD

**Mortalidad por desnutrición.** Uno de los indicadores que mayor efecto tiene en el desarrollo social se relaciona con la mortalidad por desnutrición entre los menores de cinco años.

Este es un indicador que demuestra altos niveles de desigualdad social y se presenta especialmente entre los sectores más pobres de la sociedad.

De acuerdo con estadísticas vitales del DANE, el municipio de Dosquebradas no reportó casos de muerte durante 2022p en menores de cinco años por enfermedades relacionadas con la desnutrición.

TASA BRUTA DE MORTALIDAD POR DESNUTRICIÓN EN < 5 AÑOS Por cada 1000 niños menores de 5 años 2022p	
DOSQUEBRADAS	0,00

Fuente. DANE Estadísticas Vitales

**Bajo peso al nacer.** Dosquebradas tuvo una proporción de bajo peso al nacer a término de 10,5% en 2022p.

Se considera que un neonato tiene bajo peso al nacer, si este es menor de 2,5 kilos. De acuerdo con la Organización Mundial de la Salud (Metas mundiales de nutrición 2025 Documento normativo sobre bajo peso al nacer. WHO/NMH/NHD/14.5), “*existen numerosas causas del bajo peso al nacer, como pueden ser la inducción prematura del parto o las cesáreas (por causas médicas o no médicas), los embarazos múltiples, las infecciones y enfermedades crónicas como la diabetes o la hipertensión arterial*”.

PROPORCIÓN DE BAJO PESO AL NACER A TERMINO 2022p	
DOSQUEBRADAS	10,5% (196 neonatos)

Fuente. DANE Estadísticas Vitales

**Mortalidad materna.** La razón de mortalidad materna para Dosquebradas en 2021 registró una razón de 242,6 por cien mil nacidos vivos, reportando cinco casos<sup>1</sup>.

Las causas de la mortalidad materna son prevenibles y tienen que ver con la preeclampsia y eclampsia, las infecciones posteriores al parto y las hemorragias tras el parto.

Enfrentar este problema es posible si se facilita el acceso oportuno a las maternas al sistema de salud, con el fin de que se realicen los controles necesarios, además, que el parto sea atendido por profesionales, al interior de los establecimientos hospitalarios, con la suficiente asepsia y con los equipos adecuados.

RAZÓN DE MORTALIDAD MATERNA Por cada 100.000 nacidos vivos 2021	
DOSQUEBRADAS	242,6 (5 CASOS)

<sup>1</sup> Los nacidos vivos de madres residentes en Dosquebradas 1.865 en 2022

Fuente: DANE-SISPRO

**Gestantes y atención del parto.** Dice el Ministerio de Salud de Colombia (Norma técnica para la atención del parto. Dirección General de Promoción y Prevención), que *“la atención institucional del parto es una medida de primer orden para disminuir de manera significativa la morbimortalidad materna y perinatal”*. En Dosquebradas el 99,85% de los partos fueron atendidos institucionalmente.

Adicionalmente, 99,85% de los partos fueron atendidos por personal calificado dentro del centro hospitalario de Dosquebradas en 2021.

El porcentaje de nacidos vivos, cuyas madres se practicaron cuatro o más controles prenatales fue 91,12% en Dosquebradas.

La atención del parto tiene que ver con los procedimientos y actividades que se realizan al interior de los establecimientos de salud para asegurar un trabajo de parto, que garantice el alumbramiento cuando se tienen las semanas indicadas de gestación.

Los controles prenatales significan la seguridad de que las mujeres gestantes están siendo chequeadas permanentemente por personal médico y durante esos procedimientos es posible detectar y corregir problemas a tiempo.

PORCENTAJE DE ATENCIONAL INSTITUCIONAL AL PARTO 2021	
DOSQUEBRADAS	99,85%

Fuente: DANE-SISPRO

PORCENTAJE DE PARTOS ATENDIDOS POR PERSONAL CALIFICADO 2021	
DOSQUEBRADAS	99,85%

Fuente: DANE-SISPRO

PORCENTAJE DE NACIDOS VIVOS CON 4 O MÁS CONTROLES PRENATALES 2021	
DOSQUEBRADAS	91,12%

Fuente: DANE-SISPRO

**Mortalidad infantil.** En Dosquebradas se presentaron 18 casos de mortalidad de menores de un año de vida en 2022p y de ellas 10 mortalidades neonatales, o sea, las que se producen entre el nacimiento y los primeros 28 días de vida.<sup>2</sup>

La tasa de mortalidad infantil fue 9,65 por cada mil nacidos vivos, de los que 5,36 por cada mil nacidos vivos fueron muertes neonatales.

Según Unicef en su estudio “Progreso en eliminación de muertes infantiles prevenibles”, asegura que las principales causas de mortalidad en menores de un año son “neumonía, diarrea, paludismo, y los nacimientos prematuros”.

<sup>2</sup> En Dosquebradas los menores de 1 año eran 2.447 en 2022

El mundo se ha trazado la meta de llevar la mortalidad infantil a menos de 20 muertes por cada mil nacidos vivos en todos los países para 2035.

TASA DE MORTALIDAD INFANTIL < DE 1 AÑO Por 1.000 nacidos vivos 2022p	
DOSQUEBRADAS	9,65 (18 CASOS)

Fuente: DANE-SISPRO

TASA DE MORTALIDAD NEONATAL Por cada 1.000 nacidos vivos 2022p	
DOSQUEBRADAS	5,36 (10 CASOS)

Fuente: DANE-SISPRO

**Mortalidad en menores de cinco años.** Las defunciones de niños menores de cinco años en Dosquebradas fueron en 2022p de 23 casos con una tasa de 12,33 por cada mil nacidos vivos<sup>3</sup>.

Una parte significativa de mortalidad en menores de cinco años es presionada por la mortalidad infantil (menores de un año).

Según la Organización Panamericana de la Salud (OPS 2017. Health in the Americas+ Summary: Regional outlook and country profiles, Pan American Health Organization, Washington, D.C.), las causas que más inciden en la muerte de estos niños son complicaciones del parto prematuro, neumonía, complicaciones relacionadas con el parto y sepsis. A esto se agregan diarrea y neumonía infantil.

TASA DE MORTALIDAD DE NIÑOS < DE 5 AÑOS Por cada 1.00 nacidos vivos 2022p	
DOSQUEBRADAS	12,33 (23 CASOS)

Fuente: DANE-SISPRO

**Tasa de incidencia y mortalidad de VIH Sida.** El número de casos nuevos de VIH diagnosticados en 2021, representando una tasa para Dosquebradas de 14,75 por cada cien mil habitantes con un reporte de 34 personas contagiadas.

En cuanto a mortalidad por VIH, en Dosquebradas la tasa representó un 8,34 por cada cien mil habitantes presentando 19 muertes en el 2022p

Los datos de incidencia de VIH en Dosquebradas son muy inferiores a los que se presentan a nivel nacional (59 por cada cien mil habitantes). Mantener y reducir los indicadores de nuevos contagiados cada año, exige programas gubernamentales que promuevan una sexualidad segura, que contribuya a prevenir la transmisión de la enfermedad, ofreciendo para ello capacitación y sensibilización, así como acciones que permitan la detección temprana a través de pruebas periódicas.

<sup>3</sup> En Dosquebradas los menores de 5 años eran 13.250 en 2022

La atención oportuna a los infectados por VIH Sida, es una oportunidad de mejorar sus condiciones de vida, especialmente por la aplicación de retrovirales y constantes monitoreos médicos.

TASA DE INCIDENCIA DE VIH por cada 100.000 habitantes 2021	
DOSQUEBRADAS	14,75 (34 personas infectadas)

Fuente: DANE-SISPRO

TASA DE MORTALIDAD POR VIH por cada 100.000 habitantes 2022p	
DOSQUEBRADAS	8,34 (19 CASOS)

Fuente: DANE-SISPRO

**Incidencia y mortalidad por tuberculosis.** En Dosquebradas se presentó en 2022p una tasa mortalidad por tuberculosis 4,0 por cien mil habitantes lo que corresponde a nueve casos y una incidencia de 54,9 por cien mil habitantes (125 casos).

La tuberculosis es de origen bacteriano y afecta especialmente los pulmones, pero también puede atacar otras partes del cuerpo, como el cerebro, los riñones y la espina dorsal. Esta es una enfermedad prevenible y curable, que requiere de las autoridades médicas programas de prevención, diagnóstico temprano y atención adecuada en la etapa infecciosa.

TASA DE INCIDENCIA POR TUBERCULOSIS por cada 100.000 habitantes 2022p	
DOSQUEBRADAS	54,9 (125 CASOS)

Fuente: DANE-SISPRO

TASA DE MORTALIDAD POR TUBERCULOSIS por cada 100.000 habitantes 2022p	
DOSQUEBRADAS	4,0 (9 CASOS)

Fuente: DANE-SISPRO

**Mortalidad por cáncer de mama y cuello uterino.** En Dosquebradas hubo 24 casos de muerte por esta causa, para una tasa de 28,1 por cien mil mujeres entre 18 y 70 años en el 2022p.<sup>4</sup>

Este tipo de cáncer es el más recurrente en las estadísticas de salud en Colombia y el que más afecta a las mujeres.

Con respecto a la mortalidad por cáncer de cuello uterino, Dosquebradas presentó siete casos, con una tasa de 8,2 por cada cien mil mujeres entre 18 a 70 años para el 2022p.

<sup>4</sup> En 2022 se tenían en Dosquebradas 85.355 mujeres entre 18 a 70 años.

La detección temprana de estas enfermedades contribuye a salvar muchas vidas, lo que implica acciones individuales y decisiones gubernamentales de prevención.

En Colombia existe hoy acceso universal a la tamización del cáncer de seno, sin que haya distinción alguna al régimen de salud al cual se pertenezca. El cáncer de cuello uterino es posible prevenirlo a través de la vacunación contra el papiloma humano en niñas entre los 9 y 18 años. Así mismo, a través de un inicio tardío de actividades sexuales

TASA DE MORTALIDAD AJUSTADA POR EDAD POR TUMOR MALIGNO DE MAMA Por cada 100.000 mujeres entre 18 a 70 años 2022p	
DOSQUEBRADAS	28,1 (24 CASOS)

Fuente: DANE-SISPRO

TASA DE MORTALIDAD AJUSTADA POR EDAD POR TUMOR MALIGNO DEL CUELLO UTERINO Por cada 100.000 mujeres entre 18 a 70 años 2022p	
DOSQUEBRADAS	8,2 (7 CASOS)

Fuente: DANE-SISPRO

### Otras enfermedades mortales

**La tasa de mortalidad prematura por diabetes millitus** fue de 36,37 por cien mil habitantes entre los 30 a 70 años en Dosquebradas (42 casos).<sup>5</sup>

La diabetes es una de las principales causas de muerte en Colombia. Además, produce ceguera, insuficiencia renal, ataques cardíacos, derrames cerebrales y amputación de miembros inferiores, cuando no es controlada adecuadamente.

TASA DE MORTALIDAD PREMATURA POR DIABETES MILLITUS por cada 100.000 habitantes entre 30 a 70 años 2022p	
DOSQUEBRADAS	36,37 (42 CASOS)

Fuente: DANE-SISPRO

En Dosquebradas la **tasa de mortalidad prematura de las enfermedades del sistema circulatorio**, fue 409,6 por cien mil habitantes entre los 30 a 70 años, o sea, 473 casos en el 2022p.

Las enfermedades relacionadas con esta mortalidad son los accidentes cerebrovasculares, embolia pulmonar, arterias coronarias, ataques al corazón y trombosis venosa profunda, entre otras.

TASA DE MORTALIDAD PREMATURA DE LAS ENFERMEDADES DEL SISTEMA CIRCULATORIO por cada 100.000 habitantes entre 30 a 70 años 2022p	
DOSQUEBRADAS	409,6 (473 CASOS)

Fuente: DANE-SISPRO

<sup>5</sup> En Dosquebradas residían en 2022 un total de 115.479 personas con edades entre los 30 y 70 años.



**Tasa de mortalidad por IRA en menores de 5 años.** Para en Dosquebradas en el 2022p se presentaron tres muertes por esta causa, registrando una tasa de 0,22 por mil niños menores de cinco años.

Las principales infecciones respiratorias agudas se relacionan con la bronquitis aguda e infección aguda no especificada de las vías respiratorias inferiores diferentes a la neumonía.

TASA DE MORTALIDAD POR IRA EN < DE 5 AÑOS por 1.000 niños menores de 5 años 2022p	
DOSQUEBRADAS	0,22 (3 CASOS)

Fuente: DANE-SISPRO

**Tasa de mortalidad por suicidio.** En Dosquebradas fue de 8,34 por cien mil habitantes (19 casos), de acuerdo con estadísticas del Instituto de Nacional de Medicina Legal y Ciencias Forenses para 2022p.

Esta mortalidad es posible prevenirla, en la medida en que la persona busque ayuda y la encuentre a través de tratamientos profesionales inmediatos. La tasa de suicidio de este municipio es especialmente grave, porque está influenciada por la ocurrencia de hechos cometidos por niños y jóvenes.

TASA DE MORTALIDAD POR SUICIDIO por 100.000 habitantes 2022p	
DOSQUEBRADAS	8,34 (19 CASOS)

Fuente: DANE - INML

**Tasa de mortalidad ajustada por edad por accidentes de transporte terrestre.** En Dosquebradas la tasa fue de 22,40 por cien mil habitantes, de acuerdo con las estadísticas reveladas por el DANE para 2022p.

De acuerdo con la Agencia Nacional de Seguridad Vial, las muertes por accidentes de tránsito han venido incrementándose cada año y la mayoría de ellas corresponden a motociclistas.

TASA DE MORTALIDAD AJUSTADA POR EDAD POR ACCIDENTES DE TRANSPORTE TERRESTRE por 100.000 habitantes 2022p	
DOSQUEBRADAS	22,40 (51 CASOS)

Fuente: DANE-SISPRO

### Tasa de fecundidad en mujeres jóvenes

En Dosquebradas para el 2022p, la tasa de fecundidad en mujeres adolescentes llegó a 29,03 por mil mujeres entre 15 y 19 años.

La maternidad a temprana edad, es un problema para las mujeres, debido a las posibles complicaciones durante el embarazo y al momento de dar a luz. Además, tiene implicaciones en las posibilidades futuras de las madres de mejorar sus condiciones socioeconómicas, e incluso muchas de ellas deben abandonar el hogar de sus padres y sus estudios.

Una educación en salud sexual y reproductiva es una de las opciones para sensibilizar a las y los jóvenes sobre las consecuencias de embarazos en edades tempranas.

TASA DE FECUNDIDAD EN MUJERES DE 15 A 19 AÑOS por cada 1.000 mujeres de 15 a 19 años 2022p	
DOSQUEBRADAS	29,03 (226 CASOS)

Fuente: DANE-SISPRO

## Coberturas de vacunación

**Cobertura de vacunación BCG en < de 1 año.** Esta vacuna que sirve para prevenir la tuberculosis se aplica al momento del nacimiento o hasta los 11 meses y 29 días. Es una dosis única. La cobertura de esta vacuna en Dosquebradas fue de 86,40% en 2021.

COBERTURA EN VACUNACIÓN BCG EN < DE 1 AÑO 2021	
DOSQUEBRADAS	86,40%

Fuente: DANE-SISPRO

**Cobertura de vacunación SRP en < de 1 año.** Con esta vacuna, que se conoce como triple vírica, se logra la protección contra paperas, sarampión y rubéola. Se aplican dos dosis, en Dosquebradas la cobertura fue 82,66% en 2021.

COBERTURA EN VACUNACIÓN SRP EN < DE 1 AÑO 2021	
DOSQUEBRADAS	82,66%

Fuente: DANE-SISPRO

**Cobertura de vacunación DTP pentavalente en < de 1 año.** En Dosquebradas se logró una cobertura de 84,46% en 2021.

Esta es una vacuna esencial, pues previene la difteria, tétanos, tosferina, hepatitis B e influenza tipo B. Se aplica a niños después de los dos meses de nacido. Son tres dosis, cada una se pone cada ocho semanas y hay un refuerzo un año después de la tercera dosis.

COBERTURA EN VACUNACIÓN DTP PENTAVALENTE EN < DE 1 AÑO 3RA DOSIS 2021	
DOSQUEBRADAS	84,46%

Fuente: DANE-SISPRO

## Afiliación al sistema de salud

En Dosquebradas existen 209.222 afiliados al Sistema de Salud, de los que 120.594 (57,63%) son del régimen contributivo y 88.628 (42,36%) al régimen subsidiado.

NÚMERO DE AFILIADOS AL RÉGIMEN CONTRIBUTIVO 2023p	
DOSQUEBRADAS	120.594

Fuente: DANE-SISPRO

NÚMERO DE AFILIADOS AL RÉGIMEN SUBSIDIADO 2023p	
--	--

<b>DOSQUEBRADAS</b>	88.628
---------------------	--------

Fuente: DANE-SISPRO

**Incidencia de dengue.** La tasa de incidencia de dengue en 2022p fue en Dosquebradas de 7,5 por cien mil habitantes. El dengue es un virus transmisible por picadura de moscos infectados. Es una enfermedad que amenaza a casi la mitad de la población.

<b>TASA DE INCIDENCIA DEL DENGUE por 100.000 habitantes 2022p</b>	
<b>DOSQUEBRADAS</b>	7,5 (17 CASOS)

Fuente: DANE-SISPRO

**Mortalidad por Tumor maligno de bronquios y pulmón.** La mortalidad por cáncer de bronquios, pulmón y tráquea en Dosquebradas en 2022p registró 38 casos, con una tasa de 16,68 por cien mil habitantes.

Este tipo de cáncer es uno de los más diagnosticados, especialmente entre personas mayores de 65 años.

<b>TASA AJUSTADA POR MORTALIDAD POR TUMOR MALIGNO DE LA TRÁQUEA, LOS BRONQUIOS Y EL PULMÓN Por 100.000 habitantes 2022p</b>	
<b>DOSQUEBRADAS</b>	16,68 (38 CASOS)

Fuente: DANE-SISPRO

**Covid 19.** El virus de la Covid 19 es uno de los episodios más críticos en temas de salud que ha enfrentado la humanidad en los últimos cien años.

En Dosquebradas los infectados fueron 21.268 personas, de ellas 451 fallecieron.

El esquema completo de vacunación en Dosquebradas contra el virus de Covid 19 alcanzó el 72,74%, de acuerdo con datos del Ministerio de Salud.

<b>NÚMERO DE CASOS POR COVID-19 2020 a 2023</b>	
<b>DOSQUEBRADAS</b>	21.268

Fuente: DANE-SISPRO

<b>NÚMERO DE FALLECIDOS POR COVID-19 2020 a 2023</b>	
<b>DOSQUEBRADAS</b>	451

Fuente: DANE-SISPRO

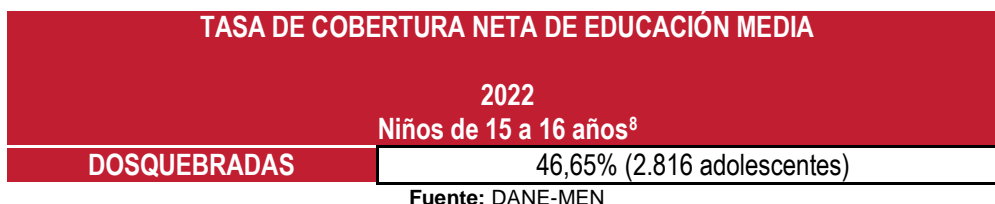
<b>COBERTURA DE VACUNACIÓN COVID-19 ESQUEMA COMPLETO 2021 - 2023</b>	
<b>DOSQUEBRADAS</b>	72,74%

Fuente: DANE-SISPRO

## COBERTURAS DE EDUCACIÓN

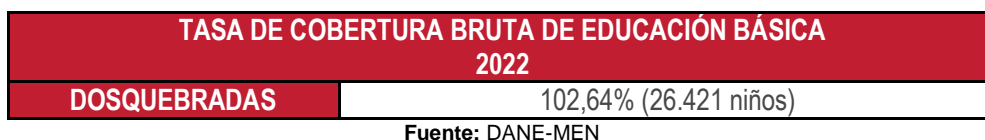
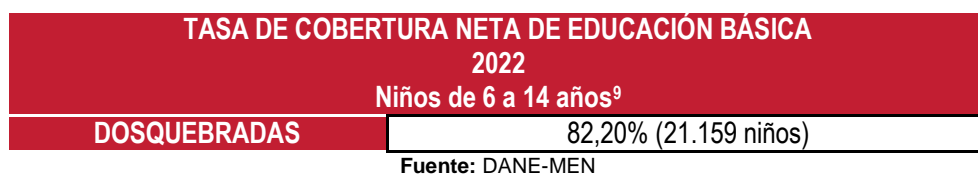
### Educación media

La tasa de cobertura neta<sup>6</sup> en Dosquebradas para el 2022 fue 46,65% y la cobertura bruta<sup>7</sup> 76,4%; Esta corresponde a los grados 10 y 11.

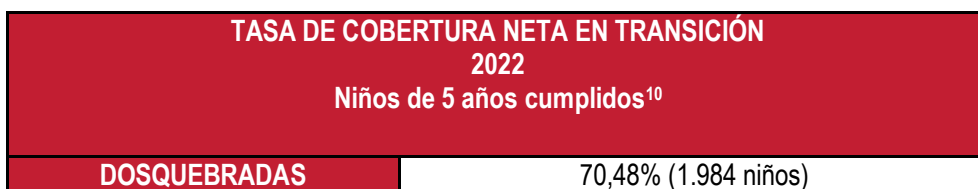


### Educación básica

La tasa de cobertura neta en Dosquebradas fue 82,20% y la cobertura bruta 102,64%; Aquí están los cinco grados de primaria y los cuatro grados de secundaria.



**Educación preescolar** esta es la reservada para los niños menores de seis años, en el nivel de transición, la cobertura bruta en Dosquebradas fue de 90,8%; mientras que la cobertura neta alcanzó el 70,48%.



<sup>6</sup> Son los estudiantes que están matriculados en el sistema educativo en la edad correspondiente a cada grado, relacionado en cantidades o porcentajes

<sup>7</sup> Todos los estudiantes matriculados en el sistema educativo, sin importar que haya relación entre su edad y el curso que están adelantando.

<sup>8</sup> Los niños de 15 a 16 años en Dosquebradas 6.038 para el 2022.

<sup>9</sup> Los niños de 6 a 14 años en Dosquebradas eran 25.742 para el 2022.

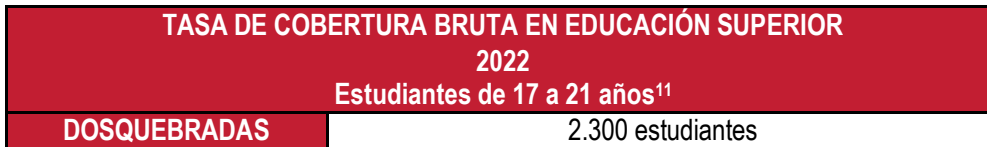
<sup>10</sup> Los niños de 5 años cumplidos en Dosquebradas 2.815 para el 2022.

Fuente: DANE-MEN



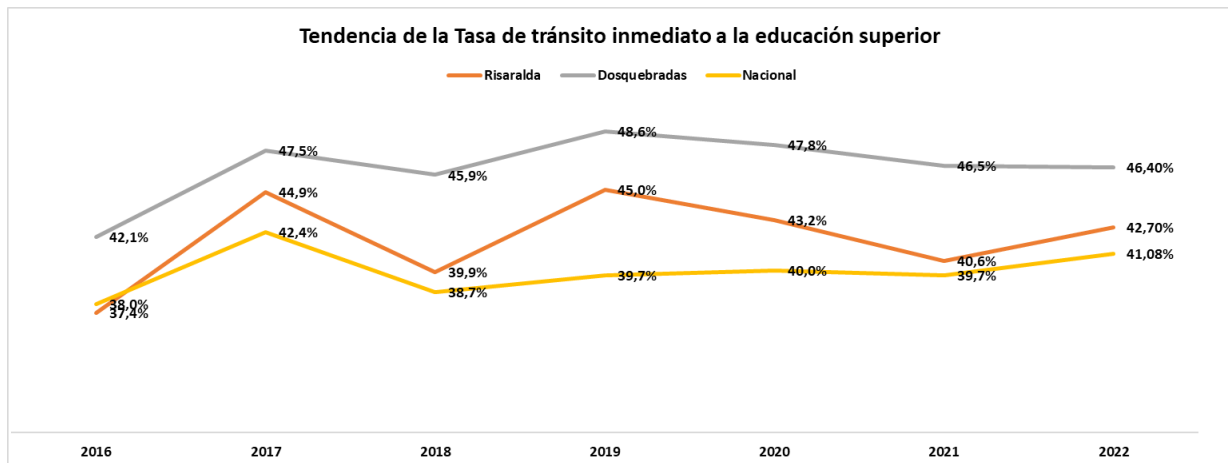
Fuente: DANE-MEN

En relación con la **educación superior** en Dosquebradas hay matriculados 2.300 estudiantes. En la educación superior hay tres niveles, de acuerdo con el Ministerio Educación: técnico profesional, tecnológico y profesional.



Fuente: DANE-MEN

Según los datos del Ministerio de Educación, la matrícula en educación superior de tránsito inmediato en Dosquebradas, cerró en 46,4%, superior al promedio de Risaralda que fue de 42,7% y el nacional de 41,08%.



Fuente: MEN, construcción propia RAP EC

## EQUIDAD DE GÉNERO PARA LAS MUJERES

**Métodos anticonceptivos.** El 34,47% de las mujeres entre 15 y 49 años en Dosquebradas usa algún método anticonceptivo, lo que corresponde a 20.905 mujeres.

Entre los métodos más usados por las mujeres están la inyección anticonceptiva, píldoras y el diafragma, además del dispositivo intrauterino de cobre y el implante. La decisión de su uso debe estar acompañada por criterios médicos y una buena educación sexual y reproductiva.

<sup>11</sup> Los jóvenes entre 17 a 21 años en Risaralda eran 73.298 y en Dosquebradas 7.3298

PORCENTAJE DE MUJERES DE 15 A 49 AÑOS CON USO ACTUAL DE ALGÚN MÉTODO ANTICONCEPTIVO 2021	
DOSQUEBRADAS	34,47% (20.905 mujeres)

Fuente: TERRIDATA-DNP

**Violencia sexual.** En Dosquebradas se denunciaron 173 presuntos delitos sexuales contra las mujeres en 2022p, para unas tasas de 144,25 por cien mil habitantes.

Según ONU Mujeres (Preguntas frecuentes: tipos de violencias contra las mujeres y las niñas. <https://www.unwomen.org/es/what-we-do/ending-violence-against-women/faqs/types-of-violence>) “La violencia sexual es todo acto sexual, la tentativa de consumar un acto sexual, los comentarios o insinuaciones sexuales no deseados u otros actos de acoso sexual, lo que incluye atentar contra la sexualidad de una persona, por parte de otra persona (principalmente hombres), sea cual fuere su relación con la víctima y sean cuales fueren las circunstancias”.

TASA POR PRESUNTO DELITO SEXUAL CONTRA LA MUJER por 100.000 habitantes 2022p	
DOSQUEBRADAS	144,25 (173 CASOS)

Fuente: INML

**Violencia intrafamiliar.** Este tipo de violencia ocurre en el seno de la familia, donde la mujer es coaccionada física, psicológica, sexual y económicamente. En Risaralda la tasa de violencia intrafamiliar fue en 2021 de 35,3 por cien mil habitantes, de acuerdo con las denuncias realizadas, y en Dosquebradas llegó a 30,73 casos por cien mil habitantes.

Se presume que hay un subregistro en las estadísticas, dado que muchas de las agresiones contra las mujeres en su familia no son denunciadas ante las autoridades.

TASA DE VIOLENCIA INTRAFAMILIAR CONTRA LA MUJER por 100.000 habitantes 2021	
DOSQUEBRADAS	30,73 (37 CASO)

Fuente: INML

**Participación política.** En Dosquebradas fueron electas para el periodo 2024-2027 cuatro mujeres, o sea, una representación femenina del 23,52%.

PORCENTAJE DE PARTICIPACIÓN DE LAS MUJERES COMO CONCEJALES 2022	
DOSQUEBRADAS	23,52 % (4 CURULES)

Fuente: Registraduría Nacional del Estado Civil

## COBERTURA Y CALIDAD DE LOS SERVICIOS PÚBLICOS

El IRCA – **Índice de Riesgo para la Calidad del Agua Potable**<sup>12</sup>. De acuerdo con el decreto 1575 de 2007, es la metodología por la cual se evalúan los resultados de los análisis de muestras de agua para consumo.

Clasificación IRCA (%)	Nivel de riesgo	Consideraciones
70,1 - 100	INVIABLE SANITARIAMENTE	Agua no apta para el consumo humano y requiere vigilancia máxima, especial y detallada.
35.1 - 70	ALTO	Agua no es apta para el consumo y requiere una vigilancia especial.
14.1 - 35	MEDIO	Agua no apta para el consumo humano, gestión directa de la persona prestadora.
5.1 - 14	BAJO	Agua no apta para el consumo humano, susceptible al mejoramiento.
0 - 5	SIN RIESGO	Agua apta para el consumo humano. Continuar con la vigilancia.

El valor del IRCA urbano para Dosquebradas en 2022 fue de 2,45. Esto quiere decir que no se encuentra en riesgo de consumo.

A nivel rural, el índice para el municipio fue de 61,89, considerados de riesgo alto, que indica que el agua no es apta para el consumo humano y requiere una vigilancia especial.

ÍNDICE DE RIESGO DE LA CALIDAD DEL AGUA PARA CONSUMO HUMANO (IRCA)-URBANO 2022	
DOSQUEBRADAS	2,45

Fuente: SIVICAP

ÍNDICE DE RIESGO DE LA CALIDAD DEL AGUA PARA CONSUMO HUMANO (IRCA)-RURAL 2022	
DOSQUEBRADAS	61,89

Fuente: SIVICAP

**Agua potable.** El 2,5% de los hogares de Dosquebradas no cuentan con agua mejorada, o sea, líquido potabilizado para el consumo humano, lo que equivale a 1.925 hogares. Los déficits de agua potable se presentan especialmente en las áreas rurales, pues en los centros urbanos, las coberturas son altas.

Tomar agua no tratada es un gran riesgo para la salud, especialmente por las enfermedades diarreicas e intoxicaciones cuando el líquido está contaminado con minerales, microorganismos o sustancias químicas, que en los casos graves puede causar la muerte.

<sup>12</sup> El valor del IRCA es cero (0) puntos cuando cumple con los valores aceptables para cada una de las características físicas, químicas y microbiológicas contempladas en la presente resolución y cien puntos (100) para el más alto riesgo cuando no cumple ninguno de ellos.

PORCENTAJE DE HOGARES SIN ACCESO A FUENTE DE AGUA MEJORADA 2018	
DOSQUEBRADAS	2,50% (1.925 HOGARES)

Fuente. Basado en Censo DANE 2018

**Alcantarillado.** El sistema de alcantarillado se considera como parte esencial del saneamiento básico. Uno de los propósitos de los gobiernos es lograr tener un adecuado manejo de interceptación y conducción las aguas servidas y las aguas lluvias. La carencia o baja cobertura del sistema de alcantarillado implica riesgos para la salud de las personas, especialmente los niños. En las zonas rurales se proponen soluciones basadas en pozos sépticos, los cuales deben tener un mantenimiento periódico.

Dosquebradas tiene una cobertura del 83,99% de conexiones de los hogares al alcantarillado. Los principales problemas de acceso a este servicio se observan en las zonas rurales.

PORCENTAJE DE HOGARES CON ACCESO A ALCANTARILLADO 2021	
DOSQUEBRADAS	83,99% (64.685 HOGARES)

Fuente: TERRIDATA-DNP

**Recolección de basuras.** El 80,86% de los hogares urbanos en Dosquebradas cuentan con el servicio de recolección de basuras.

PORCENTAJE DE HOGARES URBANOS QUE CUENTAN CON SERVICIOS DE RECOLECCIÓN DE BASURA 2021	
Dosquebradas	80,86% (59.556 HOGARES)

Fuente: TERRIDATA-DNP

En las zonas rurales la cobertura para Dosquebradas es de 74,21% (2.494 hogares). Estos bajos índices se deben a las dificultades que tienen los carros recolectores para el ingreso por el mal estado de las vías y por lo dispersos que están las viviendas. Una buena capacitación para la gestión eficiente de residuos sólidos, impediría que se arrojen los desechos a las vías, ríos y quebradas o sean incinerados.

PORCENTAJE DE HOGARES RURALES QUE CUENTAN CON SERVICIOS DE RECOLECCIÓN DE BASURA 2021	
Dosquebradas	74,21% (2.494 HOGARES)

Fuente: TERRIDATA-DNP

Una disposición adecuada de los residuos sólidos tiene efectos positivos en la salud de las personas y en el medio ambiente.

**Energía eléctrica.** La cobertura de energía eléctrica en Dosquebradas fue de 99,99%. Tener una cobertura casi universal es un gran beneficio en términos de calidad de vida para las familias y una oportunidad muy importante para desarrollar proyectos productivos tanto en el campo como en las áreas urbanas.



Este nivel de cobertura de energía eléctrica le brinda una importante calificación a Risaralda en términos de competitividad y bienestar.

COBERTURA DE ENERGÍA ELÉCTRICA 2021	
DOSQUEBRADAS	99,99% (77.007 hogares)

Fuente: TERRIDATA-DNP

**Cobertura internet.** En Risaralda el nivel de cobertura de Internet es 72,7%, concentrado específicamente en las áreas urbanas, para Dosquebradas es 67,8%

Se requiere un gran esfuerzo para mejorar la cobertura, especialmente en las áreas rurales y en los municipios más alejados del departamento.

PORCENTAJE DE COBERTURA DE INTERNET 2018	
DOSQUEBRADAS	67,8% (52.216 hogares, 2018)

Fuente: Basado en el Censo DANE 2018

## TRABAJO DECENTE

**Ocupados en informalidad.** Mediante la Gran encuesta integrada de hogares (GEIH), se logra obtener la información estadística relacionada al mercado laboral, clasificando a las personas según su fuerza de trabajo en ocupadas, desocupadas o población fuera de la fuerza laboral.

De acuerdo con el DANE, se considera como ocupados informales a todos los asalariados o empleados domésticos que no cuentan con cotizaciones a salud ni a pensión por concepto de su vínculo laboral con el empleador que los contrató. De igual forma, se consideran como ocupados informales, por definición, a todos los Trabajadores sin remuneración, así como los Trabajadores por cuenta propia y Patrones o empleadores que hayan quedado clasificados en el sector Informal.

En Dosquebradas la proporción de ocupados que se encuentran en la informalidad representó el 43% para el trimestre móvil de junio -agosto de 2023.

PROPORCIÓN DE OCUPADOS QUE SE ENCUENTRAN EN LA INFORMALIDAD Trim Jun-Ago 2023	
DOSQUEBRADAS	43% (41.675 INFORMALES)

FUENTE: Gran Encuesta Integrada de Hogares (GEIH)-DANE

**Tasa de desempleo.** Este indicador es la relación porcentual entre el número de personas que están buscando trabajo, y el número de personas que integran la fuerza laboral.

La tasa de desempleo en 2023 para Dosquebradas fue de 8,6% afectando a 8.335 personas.

TASA DE DESEMPLEO Trim Jun-Ago 2023	
DOSQUEBRADAS	8,6% (8.335 DESEMPLEADOS)

FUENTE: Gran Encuesta Integrada de Hogares (GEIH)-DANE

## GRUPOS POBLACIONALES

### Trabajo infantil

El propósito de los gobiernos es erradicar el trabajo infantil, aquel involucra a niños entre los 5 y los 17 años, actividad que frustra sus posibilidades de estudiar y de gozar plena y adecuadamente de sus derechos como niño y adolescente.

El 0,6% de los niños en ese rango de edad trabaja a nivel municipal, lo que corresponde a 223 niños.

Los efectos físicos y psicológicos que genera el trabajo infantil en su futuro, contribuyen a la perpetuación de la pobreza y al aumento de brechas sociales y clausura de oportunidades de mejoramiento de sus condiciones de vida.

TASA DE TRABAJO INFANTIL Niños de 5 a 17 años 2018	
DOSQUEBRADAS	0,6 (223 niños)

Fuente. Basado en Censo DANE 2018

**Poblaciones indígenas.** En Dosquebradas viven 347 persona que pertenecen a poblaciones indígenas. Esta población requiere una especial atención, dado que enfrentan problemas de pobreza, desnutrición y baja escolaridad, lo que los pone en condición de vulnerabilidad.

POBLACIONES INDÍGENAS 2021	
DOSQUEBRADAS	347

Fuente: CEPAL/CELADE Redatam+SP

**Afrodescendientes.** En Dosquebradas habitan 3.592 afrodescendientes. Al igual que con los indígenas, es fundamental una política de protección de sus derechos, pues normalmente estas familias tienen muchas carencias, que dificultan sus condiciones de vida.

POBLACIONES AFRODESCENDIENTE 2021	
DOSQUEBRADAS	3.592

Fuente: CEPAL/CELADE Redatam+SP

**Condición de discapacidad.** Las personas en condición de discapacidad en Dosquebradas son 8.207, de acuerdo con el censo poblacional de 2018.

Las principales discapacidades que se evidencian en el territorio se relacionan con deficiencias visuales, mentales, intelectuales, sensoriales y movilidad reducida.

Existen mandamientos legales sobre la necesidad de garantizar la accesibilidad y la comunicación con las personas en condición de discapacidad, que deben ser cumplidas por el gobierno, así como por los particulares. Además, hay políticas públicas específicas sobre este tema.

POBLACIONES EN CONDICIÓN DE DISCAPACIDAD 2018	
DOSQUEBRADAS	8.207

Fuente: TERRIDATA-DNP

**Víctimas del conflicto.** A lo largo del conflicto armado interno, Dosquebradas vio afectada su población, la que se ha hecho visible gracias al proceso de paz. Se tienen identificadas 14.689 víctimas a nivel municipal.

Existe un proceso de reparación de las víctimas liderado por el gobierno nacional, que debe contar con el apoyo de las autoridades locales y en lo cual se pueden invitar a participar a los actores privados.

POBLACIONES VÍCTIMAS DEL CONFLICTO ARMADO 2011-2021	
DOSQUEBRADAS	14.689

Fuente: RUV

**Reincorporados.** Se tienen 16 personas en condición de reincorporados en Dosquebradas. La figura de reincorporados fue acordada entre la guerrilla de las FARC y el Gobierno nacional y beneficia a quienes hicieron dejación de armas, con el fin de que tengan acceso a oportunidades laborales y políticas.

POBLACIONES REINCORPORADAS 2011-2021	
DOSQUEBRADAS	16

Fuente: ARN

## VIVIENDA

**Déficit cuantitativo.** Este déficit tiene relación con la cantidad de unidades de vivienda que se requieren para atender las necesidades de las familias. El déficit cuantitativo en Dosquebradas es 1,99%, que significa 1.533 unidades, de acuerdo con el Censo de Población y Vivienda 2018.

La mayor parte del déficit cuantitativo se presenta en las áreas urbanas.

DEFICIT CUANTITATIVO DE VIVIENDA 2018	
DOSQUEBRADAS	1,99% (1.533 unidades)

Fuente: Censo de Población y Vivienda 2018

**Déficit cualitativo.** Este déficit hace referencia a las condiciones inadecuadas de las viviendas, que se deben mejorar, para garantizar una habitabilidad digna de las familias. El déficit cualitativo en Dosquebradas es 11,07% y corresponde a 8.526 unidades, de acuerdo con el Censo de Población y Vivienda 2018.

DEFICIT CUALITATIVO DE VIVIENDA 2018	
DOSQUEBRADAS	11,07% (8.526 unidades)

Fuente: Censo de Población y Vivienda 2018

**Hacinamiento crítico.** De acuerdo con la definición del DANE, “son considerados hogares con hacinamiento crítico aquellos en donde el número de personas por cuarto es superior a tres, contando la sala y el comedor, pero excluyendo los baños, garajes y los cuartos utilizados para negocio”. Según el censo de 2018, el hacinamiento crítico de Dosquebradas es de 3,70%, lo que significa 2.850 hogares.

HACINAMIENTO CRÍTICO 2018	
DOSQUEBRADAS	3,70% (2.850 hogares)

Fuente. Basado en Censo DANE 2018

## AMBIENTE

**Áreas Protegidas.** De acuerdo con Parques Nacionales Naturales, Risaralda cuenta con 30 áreas naturales protegidas, que cubren una extensión de 110.898 hectáreas, correspondiéndole a Dosquebradas 1.210 hectáreas. En este municipio se destaca como área protegida el Alto del Nudo y La Marcada.

HECTAREAS DE ÁREAS PROTEGIDAS 2023	
DOSQUEBRADAS	1.210

Fuente. RUNAP

## SEGURIDAD

**Homicidios.** La tasa de homicidios en Dosquebradas durante 2022p fue 19,32 por cada cien mil habitantes, correspondiente a 44 casos.

NÚMERO TOTAL DE HOMICIDIOS por cada 100.000 habitantes 2022p	
DOSQUEBRADAS	19,32 (44 Casos)

Fuente. INML

**Hurtos.** El número de hurtos que se denunciaron en Dosquebradas en 2023p fue 611. Los hurtos de celulares y a personas, son los que sobresalen en las estadísticas, de acuerdo con el reporte de la Policía Nacional.

NÚMERO TOTAL DE HURTOS A HABITANTES 2023p	
DOSQUEBRADAS	611

Fuente. SIEDCO

**Violencia contra NNA.** Se denunciaron en 2022p un total 16 casos de violencia contra niñas, niños y adolescentes en Dosquebradas. Los hechos se relacionan con maltrato físico, fundamentalmente. Se presume un alto nivel de subregistro por falta de denuncia.

CASOS DE VIOLENCIA INTRAFAMILIAR CONTRA NNA por cada 100.000 habitantes 2022p	
DOSQUEBRADAS	16

Fuente. INML

**Violencia interpersonal.** Se refiere a los actos de violencia que se inflige a una persona o grupo reducido de personas. En Dosquebradas ocurrieron 182 casos en 2022p, según el Instituto Nacional de Medicina Legal.

CASOS DE VIOLENCIA INTERPERSONAL por cada 100.000 habitantes 2021	
DOSQUEBRADAS	182

Fuente. INML

## GOBIERNO

**Índice de Gobierno Abierto.** De acuerdo con Función Pública, el “Índice de Gobierno Abierto (IGA), es un indicador sintético que mide el cumplimiento de normas estratégicas anticorrupción de la gestión pública territorial”. Este índice para Dosquebradas en 2021 fue 100 y para Risaralda 83,06.

ÍNDICE DE GOBIERNO ABIERTO Y TRANSPARENCIA 2021	
DOSQUEBRADAS	100

Fuente. TERRIDATA-DNP

**Índice de Desempeño fiscal.** Este es un instrumento que usa Planeación Nacional para medir la gestión financiera de las entidades públicas y muy especialmente las gobernaciones y alcaldía. Ayuda a dar cuenta de su sostenibilidad financiera. La calificación obtenida por Risaralda en 2021 fue 57,26 y Dosquebradas 45,56.

ÍNDICE DE DESEMPEÑO FISCAL 2021	
DOSQUEBRADAS	45,56

Fuente. TERRIDATA-DNP